

Tiroler Ziegenzuchtverband

Tätigkeitsbericht

2020



VORWORT

Liebe Mitglieder und Funktionäre!

Das abgelaufene Jahr 2020 stellte die Tiroler Ziegenzüchterinnen und Ziegenzüchter sowie auch den Tiroler Ziegenzuchtverband vor große Herausforderungen. Ausgelöst durch das Auftreten des Corona-Virus und die darauf folgenden Einschränkungen und Verbote mussten viele schon geplante Zusammenkünfte und Veranstaltungen verschoben oder gänzlich abgesagt werden. Die Frühjahrsversteigerung sowie die für Ende April vorbereitete Landesausstellung konnten aufgrund der vorherrschenden Corona-Situation nicht abgehalten werden.

Die verschobene Bock- und Bockmutteraufnahme sowie die Jahreshauptversammlung konnten nur unter Einhaltung entsprechender Sicherheitsmaßnahmen durchgeführt werden.

Im Vorfeld der Augustversteigerung ist es uns in guter Zusammenarbeit mit dem Oberösterreichischen Ziegenzuchtverband unter der Leitung von Josef Stöckl gelungen, ca. 200 Zuchtziegen und -kitze für den Export zu verladen, um dadurch die Anzahl der Versteigerungstiere entsprechend zu verringern, um den Markt aufgrund der beschwerten Covid-Bestimmungen frühzeitig zu entlasten.

Leider konnten die Gebietsversammlungen, welche normalerweise jedes Jahr im Herbst abgehalten werden, nicht durchgeführt werden. Diese Versammlungen wären jedoch dringend notwendig gewesen, um unsere Mitglieder über die stattgefundenen Gespräche bezüglich der Fusion des Tiroler Ziegenzuchtverbandes, des Tiroler Schafzuchtverbandes und der Tiroler Lamm- und Wollverwertung zu einer Organisation zu informieren und über verschiedene Vorgangsweisen und Möglichkeiten zu diskutieren.

Durch die Verdoppelung des Zucht tierbestandes in den letzten zehn Jahren, mussten viele Ankaufs-, Verkaufs- und Vermittlungstätigkeiten an die Tiroler Lamm- und Wollverwertung ausgelagert werden, um mögliche Umsatzgrenzen, welche für Vereine gelten, nicht zu überschreiten.

Um eine Weiterentwicklung im Zucht- und Vermarktungsbereich sicher zu stellen, entschloss sich der Vorstand einstimmig, intensive Gespräche und Verhandlungen über die von der Landwirtschaftskammer Tirol und dem Land Tirol geforderte Zusammenführung beider Zuchtverbände zu einer Genossenschaft, zu führen. Um dieses Vorhaben zu realisieren erforderte es einer ausserordentlichen Generalversammlung, bei der die stimmberechtigten Mitglieder (Vereine) mit einer entsprechenden Mehrheit diesem Vorhaben zustimmten. Der Tiroler Ziegenzuchtverband bleibt weiterhin als Verein ohne Geschäftstätigkeit bestehen. Diese wird in die neue Organisation ausgelagert. Ursprünglich war ich kein Freund dieser Zusammenführung, jedoch bin ich nach mehreren Gesprächen und Verhandlungen überzeugt, dass die Fusionierung zur „Schaf- und Ziegenzucht Tirol eGen“ die Beste aller Alternativen im Bezug auf Weiterentwicklung in der Zucht, Produktion und Vermarktung ist.

Ich möchte mich abschließend bei allen Mitgliedern, Funktionären und Vorstandsmitgliedern für die gute Zusammenarbeit im Jahre 2020 bedanken. Ein besonderer Dank gilt Josef Stöckl, dem Land Tirol, der Landwirtschaftskammer Tirol, dem Tierzuchtdirektor DI Rudolf Hussl sowie allen Mitarbeiter/innen im Büro. Ohne ihre Unterstützung wäre das Erreichte nicht machbar gewesen.



Obmann des Tiroler Ziegenzuchtverbandes

BESTANDSZAHLEN 2020

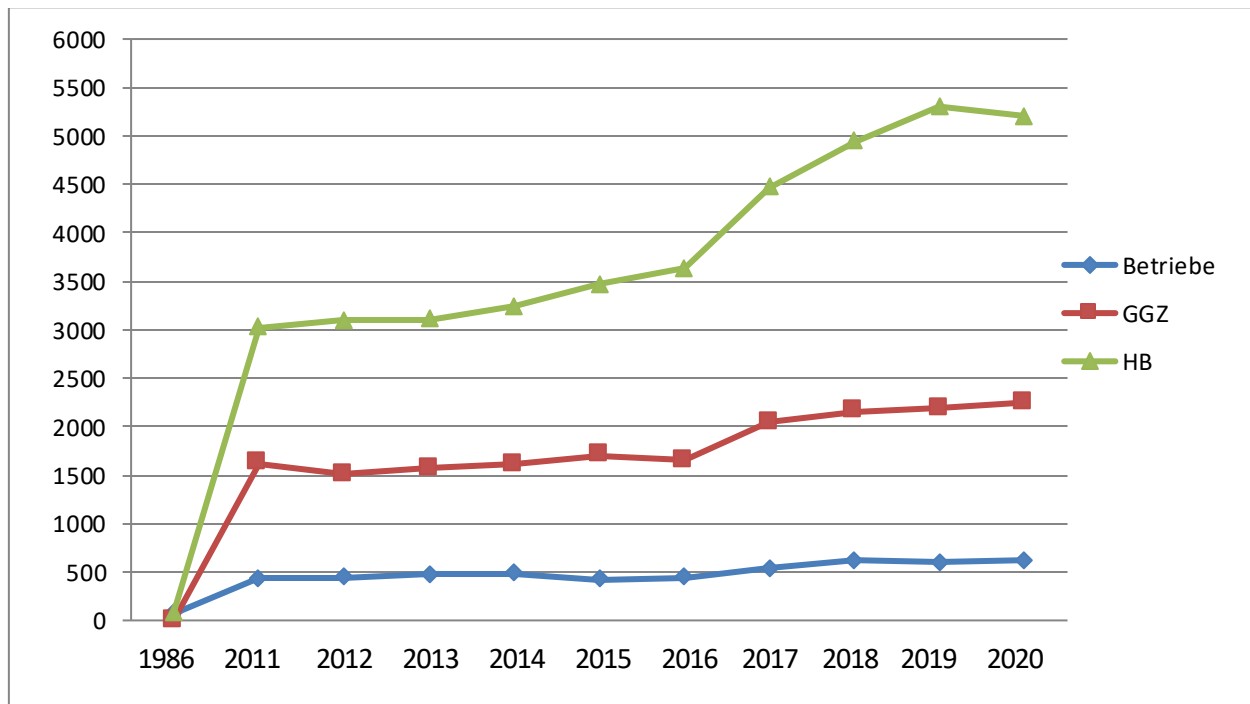
Entwicklung des Zuchtziegenbestandes

Im Jahre 2020 ist die Zahl der Mitglieder im Vergleich zum Vorjahr um 27 Züchter auf 622 Betriebe angestiegen. Vorallem bei der Gebirgsziegenrasse Blobe Ziege sind einige Betriebe in die Zucht neu eingestiegen. Trotz der steigenden Mitgliederzahl ist die Anzahl an Zuchtziegen leicht gesunken. Im Jahre 2020 wurden insgesamt 5.226 Zuchttiere gehalten. Dies ist ein Rückgang von 77 Tieren im Vergleich zu 2019.

Im Bereich der Milchziegen war ein leichter Rückgang bei den Toggenburger und Saanenziegen zu verzeichnen. Hingegen bei den GGZ war eine leichte Steigerung von ca. 100 weiblichen Tieren zu verspüren. Auch bei den Gebirgsziegen gab es einen leichten Rückgang bei den Zuchttieren über die gesamten Rassen. Hier wurden im Vergleich zu 2019 ca. 240 Tiere weniger gehalten. Die durchschnittliche Betriebsgröße lag im Jahre 2020 bei 8,4 Ziegen und ist im Vergleich zum Vorjahr um ein halbes Tier pro Mitgliedsbetrieb gesunken.

Jahr	Vereine	Betriebe	männl. Zuchtziegen				weibliche Zuchtziegen				SUMME
			SA	GGZ	Sonst.	Gesamt	SA	GGZ	Sonst.	Gesamt	HB-Bestand
1986	1	69	6	5	1	12	29	34	3	66	78
1988	1	121	9	19	1	29	59	138	11	208	237
1990	16	259	10	29	0	39	44	234	7	285	324
1995	27	408	25	67	--	92	164	880	--	1.044	1.136
2000	31	244	16	84	24	124	143	1.139	95	1.377	1.501
2002	33	240	14	77	27	118	143	1.134	136	1.413	1.531
2003	33	255	15	83	29	127	153	1.191	176	1.520	1.647
2004	33	268	18	80	27	125	179	1.242	227	1.648	1.773
2005	33	278	16	68	36	120	188	1.171	322	1.681	1.801
2006	34	283	18	81	30	129	289	1.254	245	1.788	1.917
2007	34	301	16	83	44	143	241	1.326	394	1.961	2.104
2008	34	349	18	97	64	179	239	1.401	556	2.196	2.375
2009	34	391	28	113	90	231	311	1.409	674	2.394	2.625
2010	34	426	33	115	113	261	331	1431	867	2.629	2.890
2011	34	437	40	129	114	283	374	1495		2.665	3.023
2012	34	446	27	117	130	274	375	1.389	1.054	2.818	3.092
2013	34	470	32	110	122	264	346	1.460	1.027	2.833	3.103
2014	34	480	33	118	149	300	401	1.487	1.053	2.941	3.241
2015	34	418	46	114	183	343	422	1.589	1.109	3.120	3.463
2016	34	438	51	134	189	374	447	1.648	1.164	3.259	3.633
2017	36	536	65	156	251	472	577	1.882	1.540	3.999	4.471
2018	36	622	55	160	357	572	515	1.997	1.863	4.375	4.947
2019	34	595	60	176	394	630	581	2.007	2.085	4.673	5.303
2020	34	622	35	136	216	387	521	2.113	2.205	4.839	5.226

Grafische Darstellung der Entwicklung des Zuchtziegenbestandes



Zuchtziegenbestand der letzten drei Jahre nach Rasse

Rasse	2018			2019			2020		
	Betriebe	Männlich	Weiblich	Betriebe	Männlich	Weiblich	Betriebe	Männlich	Weiblich
GGZ	243	160	1.997	236	176	2.007	228	136	2113
SA	73	55	515	73	60	581	73	35	521
TO	25	11	113	19	14	125	21	15	105
BU	9	24	93	4	8	36	5	8	45
PI	14	17	75	12	13	75	15	8	74
TA	44	34	267	33	31	275	38	29	306
PF	47	33	296	43	39	317	44	22	346
WSH	9	23	73	9	22	89	9	8	87
BST	43	29	211	41	34	219	52	34	243
BL	88	150	563	94	183	722	109	75	731
PassZ	27	36	172	31	50	227	30	17	253

GGZ	Gemsfarbige Gebirgsziege	SA	Saanenziege	BL	Blobe Ziegen
TO	Toggenburgerziegen	PI	Pinzgauerziegen	WSH	Schwarzhalsziegen
TA	Tauernschecken	AN	Anglo Nubier	BST	Bündner Strahlenziegen
BU	Burenziege	PF	Pfauenziegen	PassZ	Passeirerziege

ZUCHTBUCHEINSTUFUNG

Vergleicht man die Zahlen der neu ins Zuchtbuch aufgenommenen Tiere aus dem Jahre 2020 mit jenen aus 2019, gibt es je nach Rasse unterschiedliche Entwicklungen. Während im Milchziegenbereich bei der Rasse Gemsfarbige Gebirgsziege eine leichte Steigerung von 15 Tieren zu verspüren war, gab es bei den Sannen- (-22) und Toggenburgerziegen (-7) einen leichten Rückgang. Durch die herrschende Corona-Situation im Frühjahr 2020 wurden die Zuchtbucheinstufungen auf den Herbst verschoben. Trotz dieser ausergewöhnlichen Situation wurden im Vergleich zum Vorjahr bei den Milchziegen nur 14 Tiere weniger aufgenommen.

Bei den Gebirgsziegenrassen sind die Zahlen im Vergleich zum Vorjahr relativ konstant geblieben. Mit Ausnahme der Rasse Burenziege, wo kein weibliches Tier ins Zuchtbuch eingestuft wurde und der Rasse Blobe Ziege (-15), variierte die Zahl der neu aufgenommenen Tiere bei den anderen Gebirgsziegenrassen um ein bis zwei Stück nach oben oder nach unten.

GGZ Ziegen				
Note	RA	FO	FU	E
Ø 20 - 141 Stk.	6,9	6,9	6,4	6,5
Ø 19 - 126 Stk.	6,9	6,9	6,6	6,4

SA Ziegen				
Note	RA	FO	FU	E
Ø 20 - 44 Stk.	7,2	6,9	6,6	6,4
Ø 19 - 66 Stk.	6,7	6,6	6,2	6,1

TO Ziegen				
Note	RA	FO	FU	E
Ø 20 - 12 Stk.	6,4	6,5	6,1	6,1
Ø 19 - 19 Stk.	6,8	6,8	6,5	6,4

BU Ziegen				
Note	RA	FO	FU	B
Ø 20 - 0 Stk.	-	-	-	-
Ø 19 - 12 Stk.	6,6	5,5	6,5	6,7

PF Ziegen					
Note	TYP	RA	FO	FU	E
Ø 20 - 74 Stk.	6,1	6,7	6,6	5,9	5,2
Ø 19 - 74 Stk.		6,9	6,7	6,4	5,9

TS Ziegen					
Note	TYP	RA	FO	FU	E
Ø 20 - 56 Stk.	6,0	6,9	6,7	6,1	5,6
Ø 19 - 56 Stk.		6,6	6,4	6,1	6,4

PZ Ziegen					
Note	TYP	RA	FO	FU	E
Ø 20 - 3 Stk.	7,3	7,0	6,7	6,0	6,0
Ø 19 - 6 Stk.		6,7	6,7	6,0	5,5

WSH Ziegen					
Note	TYP	RA	FO	FU	E
Ø 20 - 4 Stk.	7,3	6,8	7,0	6,5	5,0
Ø 19 - 17 Stk.		6,6	6,8	6,8	5,2

Blobe Ziegen					
Note	TYP	RA	FO	FU	E
Ø 20 - 101 Stk.	6,1	6,5	6,5	6,1	5,2
Ø 19 - 116 Stk.	6,4	6,5	6,5	6,3	5,7

BST Ziegen					
Note	TYP	RA	FO	FU	E
Ø 20 - 39 Stk.	6,5	7,0	7,0	6,3	5,6
Ø 19 - 41 Stk.		7,0	6,9	6,4	6,5

Passeirer Ziegen					
Note	TYP	RA	FO	FU	E
Ø 20 - 37 Stk.	6,9	7,1	7,0	6,5	5,5
Ø 19 - 37 Stk.	6,7	6,9	6,8	6,4	6,3

Anträge gefährdeter Tierrassen

Im Antragsjahr 2020 stellten 216 Betriebe, um 1 weniger als im Vorjahr, einen Antrag für Haltung und Aufzucht gefährdeter Tierrassen. Neben der Zahl der geförderten Tiere, die im Vergleich zum Vorjahr um 112 Stück gesunken ist, ist auch die Anzahl der tierhaltenden Betriebe bei den Rassen Tauernschecken und Pinzgauer Ziege minimal gesunken.

Es wird ersucht, die Daten bei der Mehrfachantragstellung sowie bei der Geburtsmeldung über SZ-Online zeitgerecht und ordnungsgemäß durchzuführen, damit die Bestätigung der förderfähigen Tiere zeit- und fristgerecht durchgeführt werden kann.

Rasse	TIROL Betriebe	Tiere	ÖSTERREICH Betriebe	Tiere
Gemsfarbige Gebirgsziege	118 (+1)	1.137 (-83)	159	2022
Blobe Ziege	28 (-/+0)	242 (-27)	58	409
Pfauenziege	16 (-/+0)	106 (-16)	32	185
Pinzgauer Strahlenziege	7 (+1)	17 (-/+0)	29	144
Pinzgauer Ziege	6 (-1)	27 (-10)	60	382
Tauernschecken	41 (-2)	347 (+24)	187	1338
Gesamt	216 (-1)	1.876 (-112)	525	4.480



Um von allen in Tirol züchterisch betreuten Schaf- und Ziegenrassen schöne Bilder von männlichen und weiblichen Tieren griffbereit zu haben, fand im Jänner 2021 ein Fotoshooting im Agrazentrum West in Imst statt.

Bockmutteraufnahme in Rotholz Frühjahr 2020

Am Freitag, den 08. und Samstag den 09. Mai 2020 wurde unter Einhaltung strenger Vorgaben aufgrund der herrschenden CORONA Bestimmungen im VMZ Rotholz die Bockmutteraufnahme und zentrale Bockkörnung für alle Milch- und Gebirgsziegenrassen durchgeführt. Bei den Gemsfarbigen Gebirgsziegen wurden 55 Tiere angemeldet, 47 der Körkommission vorgestellt und schlussendlich 12 in die Kategorie Bockmutter eingestuft. Als leistungsstärkstes Tier gereiht nach Fett/Eiweiß Kilogramm ging die dreijährige Ziege ANIA von Tipotsch Daniel aus Ginzling mit durchschnittlich 57,3 FEkg hervor. Bei den Saanenziegen wurden von den 9 gemeldeten 6 aufgetrieben, wobei nur die zweitlaktierende Anwarterin NANCY von Gregor Haslwanter aus Amras mit einem GZW von 111, durchschnittlich 54,0 FE/kg und einer Leistung von 872 kg Milch in der ersten Laktation die Kommission überzeugen konnte und den Anforderungen einer Bockmutter entsprach. Bei den Toggenburgerziegen wurden von 4 angemeldeten und aufgetriebenen Tiere 3 als Bockmutter auserwählt. Hier wurde die vierjährige Ziege HELGA von Makig Emanuel aus Fliess mit einem GZW von 106 bei durchschnittlich 675 kg Milch und 44,0 FEkg als leistungsstärkstes Tier dieser Rasse neu aufgenommen. Insgesamt wurden bei den Milchziegenrassen von 57 präsentierten Tieren 16 neu in den Kreis der Bockmütter aufgenommen. Im Vergleich zum Vorjahr ist die Anzahl der neu aufgenommenen Tiere um rund 23 Prozent gestiegen.

BOCKMÜTTER Frühjahr 2020 - Milchziegen

GGZ- Ziegen

Besitzer	Lebensnummer	Geb.Datum	Name	Ra	Fo	Fu	Eu	Kl.	Lak.	GZW	MW
Mühlbacher Josef	AT 970.108.640	22.03.2016		7	7	7	7	lb	240	117	118
Klocker Johann	AT 972.291.440	19.01.2017	Lady	8	8	7	7	la	240	112	113
Kirchebner Martin und Thomas	AT 230.021.930	23.01.2017	Lorena	8	7	7	7	lb	240	102	100
Tipotsch Daniel	AT 277.878.460	04.02.2017	Ania	8	8	7	7	la	240	105	102
Haslwanter Gregor	AT 264.084.560	02.08.2017	Bala	7	8	7	8	la	240	107	106
Leitner ZG	AT 280.602.560	21.11.2017	Leni	8	9	8	7	la	207	103	106
Kuen Lukas	AT 739.550.860	14.01.2018	Fedora	8	7	7	7	lb	235	108	83
Klocker Johann	AT 542.223.360	23.01.2018	Carla	7	7	7	7	lb	240	104	101
Knapp Florian	AT 973.910.540	24.01.2018	Sissi	7	7	7	8	lb	240	113	115
Dengg Josef	AT 741.877.760	25.01.2018	Susi	8	7	8	7	la	240	115	115
Haller David	AT 834.816.160	10.03.2018	Fury	8	7	7	7	lb	240	108	107
Wibmer Markus	AT 738.907.760	03.05.2018	Madonna	8	7	7	8	la	240	111	119
Haslwanter Gregor	AT 755.278.740	09.12.2017	GH Nancy	8	7	7	7	lb	240	111	113
Durchschnitt 2020	13 Stück			7,7	7,4	7,2	7,2			108,9	107,5
Durchschnitt 2019	10 Stück			7,9	7,7	7,3	7,5			105,6	105,6

TO- Ziegen

Besitzer	Lebensnummer	Geburtsdatum	Name	Ra	Fo	Fu	Eu	Kl.	Lak.	GZW	MW
Thaler Bernhard	AT 977.888.530	10.02.2016	Erle	7	7	6	7	lb	240	102	103
Kaiser Martina und Florian	AT 267.734.860	16.10.2017	Asia	7	7	7	7	lb	240	106	109
Makig Emanuel	AT 977.915.730	26.02.2016	Helga	7	8	8	7	la	240	106	107
Durchschnitt 2020	3 Stück			7,0	7,3	7,0	7,0			104,7	106,3
Durchschnitt 2019	2 Stück			7,0	7,0	7,0	6,5			99,5	99,5

BOCKMÜTTER Frühjahr 2020 – Gebirgsziegen

TS-Ziegen

Name	Lebensnr.	Geb. Datum	Name	Typ	RA	FO	FU	Euter	Klasse
Erlers ZG	AT 749.960.240	24.02.2015	Hesta	6	7	7	6	7	Ib
Erlers Richard/Christina	AT 584.432.560	27.02.2017	Elva	7	7	7	7	8	Ib
Margreiter Simon	AT 526.616.560	09.03.2017	Galina	6	6	6	6	6	IIa
König Marion	AT 428.187.440	13.10.2017	Sandy	7	7	6	6	8	Ib
Erlers ZG	AT 795.227.460	18.01.2018	Gretl	8	6	7	6	7	Ib
Margreiter Simon	AT 585.517.960	21.01.2018	Rosi	8	7	7	6	7	Ib
Erlers ZG	AT 795.228.560	23.01.2018	Gitti	7	7	7	6	7	Ib
Klocker Markus	AT 522.777.260	08.02.2018	Helga	8	7	7	6	7	Ib
Erlers ZG	AT 740.980.160	11.03.2018	Hanna	7	7	8	6	6	Ib
Erlers ZG	AT 740.986.760	12.03.2018	Helga	8	7	6	6	6	Ib
Hammerl Martin/Markus	AT 734.928.460	28.10.2018	Samantha	7	7	7	7	7	Ib
Durchschnitt 20	11 Stück			7,2	6,8	6,8	6,2	6,9	
Durchschnitt 19	7 Stück			7,3	7,1	7,4	6,3	7,0	

PF-Ziegen

Name	Lebensnr.	Geb. Datum	Name	Typ	RA	FO	FU	Euter	Klasse
Hofer Lukas	AT 686.854.630	13.01.2014	Ronja	7	7	7	7	6	Ib
Zach Fritz	AT 661.572.440	10.01.2016	Helena	6	7	7	6	6	Ib
Kröll Bernhard/Fabian	AT 192.366.360	14.02.2016	Bessi	6	7	7	7	8	Ib
Seidlböck Christoph	AT 192.609.660	10.03.2016	Isabelle	8	7	8	6	7	Ib
Seidlböck Christoph	AT 273.045.660	05.01.2017	SG Rella	6	7	7	7	6	Ib
Erlers Richard/Christina	AT 273.047.860	05.01.2017	SG Enziana	6	7	7	6	6	Ib
Huber Christian	AT 281.637.960	01.02.2017	Akelei	6	7	7	7	8	Ib
Kröll Bernhard/Fabian	AT 502.594.860	27.02.2017	Emma	8	7	7	7	7	Ib
Steger Anita	AT 774.007.840	09.03.2017	Herta	8	7	8	7	6	Ib
Hofer Lukas	AT 732.504.660	19.02.2018	Miri	7	8	7	7	7	Ib
Dankl Robert/Josef/Mario	AT 837.613.260	26.02.2018	Heidi	6	7	7	6	6	Ib
Durchschnitt 20	11 Stück			6,7	7,1	7,2	6,6	6,6	
Durchschnitt 19	2 Stück			6,5	7,5	7	6,5	6,5	

Bündner Strahlenziegen

Name	Lebensnr.	Geb. Datum	Name	Typ	RA	FO	FU	Euter	Klasse
Wegscheider Thomas	AT 560.314.640	28.01.2015	Lorraine	7	7	8	7	7	lb
Jenewein/Krautgasser Rupert/Lukas	AT 756.075.440	30.04.2015	Amalia	6	7	7	7	6	lb
Wegscheider Thomas	AT 753.962.240	10.12.2015	Lisi	8	8	9	6	7	lb
Penz ZG	AT 190.654.760	20.03.2016	Fabiola	7	7	7	7	9	lb
Scheidnagl Kurt	AT 656.932.940	20.03.2016	Frieda	8	7	7	7	6	lb
Knapp Andreas	AT 536.419.760	01.01.2017	Natalie	7	7	7	6	8	lb
Penz ZG	AT 971.224.940	01.02.2017		7	8	7	7	7	lb
Heim Andreas/Christian	AT 756.525.840	20.02.2018	Ivana	7	7	7	6	8	lb
Schöser Roman	AT 730.191.460	14.03.2018	Flora	6	6	7	6	8	lb
Durchschnitt 20	9 Stück			7,0	7,1	7,3	6,6	7,3	
Durchschnitt 19	5 Stück			7,4	7,2	7,6	6,2	7	

Pinzgauer

Name	Lebensnr.	Geb. Datum	Name	Typ	RA	FO	FU	Euter	Klasse
Thaler Martin	AT 695.401.840	23.01.2016	Marlies	7	7	7	7	7	lb
Kranebitter Benedikt	AT 836.561.340	18.10.2016	Franziska	8	7	6	6	6	lb
Kranebitter Benedikt	AT 235.990.260	11.02.2017	Emmi	8	8	7	6	8	lb
Durchschnitt 20	3 Stück			7,7	7,3	6,7	6,3	7,0	

Pinzgauer Strahlenziege

Name	Lebensnr.	Geb. Datum	Name	Typ	RA	FO	FU	Euter	Klasse
Kirchmair Manuel	AT 887.434.640	06.01.2016	Luise	8	8	7	6	7	lb
Kirchmair Manuel	AT 974.593.860	12.01.2018	Lisi	7	8	8	7	7	la
Kirchmair Manuel	AT 412.352.460	18.04.2018	Isi	7	6	7	6	8	lb
Durchschnitt 20	3 Stück			7,3	7,3	7,3	6,3	7,3	

Bockkörung in Rotholz Frühjahr 2020

Bei den Gebirgsziegen wurden 10 Tauernschecken, 9 Bündner Strahlenziegen, 10 Pfauenziegen, 3 Pinzgauer und 3 Pinzgauer Strahlenziegen in die Kategorie Bockmutter eingestuft. Von 42 vorgestellten Tieren der angeführten Rassen wurden 35 als Bockmutter eingestuft. Als exterieurstärkste Ziege ging die vierjährige Bündner Strahlenziege LISI von Wegscheider Thomas aus Oberperfuss hervor.

Insgesamt wurden 49 Milchziegenböcke (39 GGZ, 5 SA und 5 TO) und 24 Gebirgs- und Fleischziegenböcke (13 Blobe, 1 Bündner Strahlenbock, 2 Tauernscheckenböcke 1 Passeirerbock, 2 Walliser Schwatzhalsböcke und 5 Burenböcke), denen im Herbst die Deckerlaubnis erteilt wurde, neu ins Zuchtbuch aufgenommen. Die Anzahl der neu aufgenommenen Zuchtböcke hat sich im Vergleich zum Vorjahr um 3 Stück erhöht.

BOCKKÖRUNG Frühjahr 2020- Milchziegen

GGZ- Böcke

Besitzer	Lebensnummer	Geb.Datum	Name	Ra	Fo	Fu	Bem	Kl.
Mühlbacher Josef	AT 538.104.160	26.01.2018	Felix	8	8	7	7	Ia
Schacher Hubert	AT 888.036.370	03.12.2018	Stino	6	6	6	6	IIa
Knapp Florian	AT 534.936.960	06.12.2018		7	7	7	7	Ib
Hell Johannes	AT 888.046.570	11.12.2018	Ferdl	6	7	6	7	Ib
Senflechner Florian	AT 744.457.560	17.12.2018	GH Clemens	7	7	8	7	Ib
Schöpf Hermann	AT 888.048.770	12.12.2018	Ferdy	8	7	5	6	IIa
Leitner ZG	AT 888.049.870	12.12.2018	Fredy	7	6	6	6	IIa
Hauser Franz	AT 738.920.460	15.12.2018	Sandokan	7	7	7	6	Ib
Fidler Roland	AT 744.456.460	17.12.2018	GH Claus	5	5	6	6	IIa
Motz Klaus	AT 739.579.360	28.12.2018	Carlo	8	7	6	6	Ib
Tipotsch ZG	AT 739.578.260	29.12.2018	Balduin	7	6	6	6	IIa
Motz Klaus	AT 745.945.860	29.12.2018	Helli	7	6	6	6	IIa
Eller Marius/Raphael	AT 745.948.260	30.12.2018	Rudl	8	6	6	6	IIa
Mair Christine	AT 992.189.870	03.01.2019	Cardinal	8	7	7	7	Ib
Rauch Klaus	AT 992.190.170	03.01.2019	Carlo	7	6	7	7	Ib
Denifl Xaver	AT 744.468.860	05.01.2019	GH Pronto	8	7	6	6	Ib
Reinhart Franz	AT 742.049.870	13.01.2019	Sommer	7	7	6	6	Ib
Haider Romed/Julia	AT 916.318.470	17.01.2019	Rony	8	7	5	6	IIa
Geisler Michael	AT 916.319.570	17.01.2019	Ronaldo	7	6	6	6	IIa
Penz Gerald	AT 916.443.670	17.01.2019	Falco	7	6	6	6	IIa
Hirschhuber Lukas	AT 290.546.860	19.01.2019	James	7	7	7	7	Ib
Ladstättnr Stefan/Georg	AT 916.445.870	19.01.2019	Fernando	8	6	6	6	IIa
Kuprian Klemens	AT 916.322.970	29.01.2019	Ramon	7	6	7	6	Ib
Rendl Benjamin	AT 822.008.660	03.02.2019	Pascha	7	7	6	6	Ib
Schmid Michael	AT 741.288.460	05.02.2019	Claubauf	6	6	6	6	IIa
Gramshammer Hermann	AT 917.931.970	05.02.2019	Ibo	6	6	6	6	IIa
Gwiggner Herbert	AT 744.491.760	07.02.2019	GH Niki	7	6	6	6	IIa
Jaufenthaler Christoph	AT 916.320.770	15.02.2019	Ralf	8	7	7	6	Ib

Knapp Florian	AT 744.496.360	18.02.2019	GH Ivan	8	7	6	6	Ila
Motz Klaus	AT 745.956.260	20.02.2019	Volki	8	7	5	6	Ila
Fritz Norbert	AT 979.195.340	27.02.2019	Ringold	8	7	6	7	Ib
Heim Stefan	AT 979.196.440	27.02.2019	Ricko	7	7	7	7	Ib
Rieder Dominik	AT 916.238.770	01.03.2019	Insam	7	6	6	7	Ib
Kuen Marita	AT 798.904.370	03.03.2019	Cronos	7	5	6	6	Ila
Jaufenthaler Christoph	AT 534.966.660	08.03.2019		7	7	6	6	Ib
Mangweth Ernstjun.	AT 916.324.270	08.03.2019	Romeo	8	7	7	6	Ib
Heim Martina	AT 917.942.370	11.03.2019	Napoleon	7	7	7	7	Ib
Warger Michael	AT 917.940.170	28.02.2019	Nando	7	7	7	7	Ib
Hell Johannes	AT 738.919.260	10.12.2018	Boris	8	6	7	7	Ib
Durchschnitt 2020	39 Stück			7,2	6,5	6,3	6,3	
Durchschnitt 2019	29 Stück			7,3	6,9	6,4	6,5	

SA- Böcke

Besitzer	Lebensnummer	Geb.Datum	Name	Ra	Fo	Fu	Bem	Kl.
Margreiter Andreas	AT 699.624.260	12.12.2018	Ralf	8	7	7	7	
Trager Heike	AT 738.464.260	02.01.2019	CH Finn	7	6	8	7	Ib
Guggenbichler Ludwig jun.	AT 530.041.760	09.01.2019	Robert	7	7	7	7	Ib
Margreiter Andreas	AT 906.002.860	09.02.2019	Bernie	7	6	6	7	
Riedl Marina	AT 906.072.460	13.02.2019	Yoko eh	8	8	7	7	Ia
Pockenauer Josef	AT 906.087.260	13.02.2019	Boy	8	7	6	7	Ib
Trager Heike	AT 744.335.760	08.03.2019	Fino	7	7	6	6	Ib
Durchschnitt 2020	7 Stück			7,4	6,9	6,7	6,9	
Durchschnitt 2019	12 Stück			7,4	6,8	6,3	6,4	

TO- Böcke

Besitzer	Lebensnummer	Geb.Datum	Name	Ra	Fo	Fu	Bem	Kl.
Trager Andreas	AT 998.102.940	12.01.2019	Tango	7	8	7	7	Ib
Kaiser Martina und Florian	AT 739.212.170	08.04.2019	CVB Falk	7	7	7	7	Ib
Kaiser Martina und Florian	AT 851.776.170	07.06.2019	Volker	6	6	6	6	Ila
Kaiser Martina und Florian	AT 851.779.470	10.06.2019	Vinzenz	5	5	6	6	Ila
Riedl Walter	AT 270.310.160	03.02.2019	Teo	7	7	7	7	Ib
Durchschnitt 2020	5 Stück			6,4	6,6	6,6	6,6	
Durchschnitt 2019	2 Stück			6,5	7,0	7,0	6,5	

Bockkörung Frühjahr 2020 - Gebirgsziegen

TS-Böcke

Name	Lebensnr.	Geb. Datum	Name	Typ	RA	FO	FU	Bem	Klasse
Erler ZG	AT 646.572.130	14.02.2017	Franziskus	8	8	7	6	7	Ib
Brunner Andreas	AT 734.730.560	01.04.2019	Gucci	6	7	6	6	6	Ila
Durchschnitt 20	2 Stück			7,0	7,5	6,5	6,0	6,5	
Durchschnitt 19	2 Stück			6,5	6,0	6,0	6,0	6,0	

Bündner- Böcke

Name	Lebensnr.	Geb. Datum	Name	Typ	RA	FO	FU	Bem	Klasse
Penz ZG	AT 726.141.770	20.03.2019	Friedrich	7	7	6	6	7	Ib
Knapp Stefan	AT 437.693.160	17.01.2019	Elvis	7	7	6	5	7	Ila
Durchschnitt 20	2 Stück			7,0	7,0	6,0	5,5	7,0	
Durchschnitt 19	5 Stück			6,7	6,8	6,8	5,8	6,5	

Blobe- Böcke

Name	Lebensnr.	Geb. Datum	Name	Typ	RA	FO	FU	Bem	Klasse
Rauch Fabian	AT 440.929.160	10.02.2018	Pontus	6	6	7	7	6	Ib
Klotz Michael	AT 740.266.560	17.01.2019	Geggi	7	7	6	6	6	Ib
Resinger Alfred/Erika	AT 743.513.160	27.01.2019	Peterle	7	7	6	7	6	Ib
Riepler Manfred	AT 526.924.860	30.01.2019	Granit	7	7	7	6	6	Ib
Platzgummer Christian	AT 743.522.260	07.02.2019	Gonzales	7	7	7	7	6	Ib
Neher Jörg	AT 581.291.860	14.02.2019	Leo	5	6	6	6	5	Ila
Hirn Jakob	AT 921.674.670	15.02.2019		7	7	6	6	6	Ib
Kerschbaumer Benjamin	AT 921.675.770	15.02.2019	Torro	7	6	6	6	6	Ila
Riepler Manfred	AT 862.449.770	03.04.2019	Mythos	6	6	6	6	6	Ila
Bals Markus	AT 696.675.760	04.04.2019	Moritz	7	7	7	6	6	Ib
Hutegger Florian	AT 745.750.360	15.04.2019	Merlo	7	6	6	6	6	Ila
Neumayr Johannes	AT 879.527.870	03.09.2019	Melchior	6	6	6	6	6	Ila
Reich Marcell	AT 743.468.660	26.09.2019	Graubär	7	6	6	6	6	Ila
Durchschnitt 20	13 Stück			6,6	6,5	6,3	6,2	5,9	
Durchschnitt 19	12 Stück			6,6	6,5	6,4	5,8	6,2	

Passeirer-Böcke

Name	Lebensnr.	Geb. Datum	Name	Typ	RA	FO	FU	Bem	Klasse
Santer Dominic	AT 271.802.860	14.03.2018	Snupi	7	7	6	7	7	lb
Durchschnitt 20	1 Stück			7,0	7,0	6,0	7,0	7,0	

WSH-Böcke

Name	Lebensnr.	Geb. Datum	Name	Typ	RA	FO	FU	Bem	Klasse
Ried Karin	AT 989.608.970	26.03.2019	Rudi	7	7	7	7	7	lb
Schumann Manfred	AT 989.611.470	05.04.2019	Ergo II	5	6	6	6	6	IIa
Durchschnitt 20	2 Stück			6,0	6,5	6,5	6,5	6,5	

Pinzgauer-Strahlen Böcke

Name	Lebensnr.	Geb. Datum	Name	Typ	RA	FO	FU	Bem	Klasse
Kirchmair Manuel	AT 704.123.660	15.01.2019	Willi	8	7	7	5	7	
Durchschnitt 20	1 Stück			8,0	7,0	7,0	5,0	7,0	

Bockkörung in Rotholz Herbst 2020

Zentrale Bockkörung Herbst 2020-Milchziegenböcke

GGZ-Böcke

Name	Lebensnr.	Geb. Datum	Name	RA	FO	FU	Bem	Klasse
Leitner ZG	AT 888.076.270	13.12.2019	Donaldo	7	7	6	6	lb
Kirchmair Andreas	AT 365.419.880	18.12.2019	Hell's Remus	7	6	6	6	lla
Leitner ZG	AT 365.421.280	18.12.2019	Rambo	6	6	7	6	lla
Leitner ZG	AT 888.083.170	19.12.2019	Dino	7	6	7	6	lb
Wibmer Markus	AT 916.254.770	20.12.2019	Bonjovi	7	7	6	6	lb
Mair Josef/Josef jun.	AT 365.423.480	02.01.2020	Hell's Richi	7	6	6	6	lla
Knapp Florian	AT 992.193.470	20.01.2020		7	6	6	7	lb
Haller David	AT 914.767.470	20.02.2020	Roberto	6	6	6	6	lla
Haider Romed und Julian	AT 459.639.580	01.03.2020	Hell's Ignaz	6	6	6	6	lla
Rauch Klaus	AT 321.320.110	14.03.2020	Cäsar	7	6	7	7	lb
Mühlbacher Josef	AT 455.226.680	01.04.2020	Sandro	6	6	5	6	lla
Durchschnitt 2020	11 Stück			6,6	6,1	6,2	6,2	
Durchschnitt 2019	59 Stück			6,5	6,1	5,9	6,1	

SA-Böcke

Name	Lebensnr.	Geb. Datum	Name	RA	FO	FU	Bem	Klasse
Heis Benedikt	AT 997.590.460	24.11.2018	Vinzens	8	8	7	6	lb
Fankhauser Peter	AT 740.376.860	30.12.2019	Rubin	7	6	6	6	lla
Holaus Christoph	AT 365.425.680	05.01.2020	Frank	6	6	6	6	lla
Haller Magdalena	AT 460.424.680	14.01.2020	Benni	7	6	7	6	lb
Margreiter Andreas	AT 740.378.160	25.01.2020	Boris	7	6	6	6	lla
Durchschnitt 2020	5 Stück			7,0	6,4	6,4	6,0	
Durchschnitt 2019	7 Stück			6,7	6,4	6,1	6,3	

TO-Böcke

Name	Lebensnr.	Geb. Datum	Name	RA	FO	FU	Bem	Klasse
Ausserladscheider Marco	AT 270.320.360	18.02.2020	Kilian	7	6	6	6	lla
Durchschnitt 2020	1 Stück			7,0	6,0	6,0	6,0	
Durchschnitt 2019	3 Stück			6,0	6,3	6,0	6,0	

Zentrale Bockkörung Herbst 2020-Gebirgsziegenböcke

Pfauen-Böcke

Name	Lebensnr.	Geb. Datum	Name	Typ	RA	FO	FU	BEM	Klasse
Kröll Bernhard und Fabian	AT 522.860.360	15.03.2018	Andre	8	7	7	5	6	Ila
Dankl Robert/Josef/Mario	AT 835.147.360	17.03.2020	Aron	6	6	6	6	6	Ila
Zach Fritz	AT 731.785.770	24.03.2020	Robin	6	6	7	6	6	Ib
Steger Anita	AT 436.021.880	31.12.2019	Erwin	6	7	7	6	6	Ib
Seidlböck Christoph	AT 989.193.870	23.02.2020	SG Angus	5	6	6	6	6	Ila
Steger Anita	AT 883.606.270	24.02.2020	Ramazotti	6	7	5	6	6	Ila
Seidlböck Christoph	AT 989.187.170	25.02.2020	SG ALVARO	6	6	6	6	6	Ila
Durchschnitt 2020	7 Stück			6,1	6,4	6,3	5,9	6,0	
Durchschnitt 2019	5 Stück			7,0	6,0	7,0	6,0	7,0	

Blobe-Böcke

Name	Lebensnr.	Geb. Datum	Name	Typ	RA	FO	FU	BEM	Klasse
Grauvogl Alexander	AT 726.990.670	22.01.2019	Paul	5	6	6	6	6	Ila
Fritz Herbert	AT 160.947.860	08.02.2019	Paul	6	6	7	6	6	Ila
Haid Ferdinand	AT 732.101.860	03.03.2019	Peak	6	6	7	5	6	Ila
Kemenater Denise	AT 742.473.370	21.03.2019	Pirmin	7	7	6	7	7	Ib
Wimmer Roland	AT 996.704.860	07.04.2019	Strolchi	6	6	6	6	6	Ila
Koch Thomas	AT 460.312.18	11.03.2020	Nelson	6	5	5	5	6	Ila
Neururer Simon	AT 587.028.680	15.03.2020		5	6	6	6	6	Ila
Neururer Simon	AT 587.033.380	25.03.2020		7	7	7	7	7	Ib
Felderer Herbert	AT 999.620.670	01.04.2020	Alex	6	7	7	6	7	Ib
Felderer Herbert	AT 999.629.670	12.04.2020	Arno	7	6	6	5	6	Ila
Durchschnitt 2020	10 Stück			6,1	6,2	6,3	5,9	6,3	
Durchschnitt 2019	5 Stück			6,6	6,2	6,0	6,0	6,0	

Bündner-Böcke

Name	Lebensnr.	Geb. Datum	Name	Typ	RA	FO	FU	BEM	Klasse
Erlar Richard/Christina	AT 738.429.260	01.03.2019	Leo	7	8	8	7	6	Ib
ZG Jenewein/Krautgasser	AT 914.071.270	19.01.2020	Isidor	6	6	7	7	6	Ib
Krimer ZG	AT 994.033.470	17.03.2020	Basti	6	6	6	6	6	Ila
Brugger Andreas	AT 357.872.280	20.02.2020		7	7	6	6	7	Ib
Durchschnitt 2020	4 Stück			6,5	6,8	6,8	6,5	6,3	
Durchschnitt 2019	2 Stück			7,0	6,5	6,0	5,5	6,5	

TA-Böcke

Name	Lebensnr.	Geb. Datum	Name	Typ	RA	FO	FU	BEM	Klasse
Hammerl Martin Markus	AT 427.274.740	25.09.2017	Wastl	7	7	8	6	7	Ib
Hammerl Martin Markus	AT 537.085.660	01.05.2020	Winnie	6	6	6	6	6	Ila
Klocker Markus	AT 916.175.270	01.03.2020	Gauder	6	6	6	6	6	Ila
Erlor ZG	AT 351.770.580	02.03.2020	Fango	5	6	6	6	6	Ila
Durchschnitt 2020	4 Stück			6,0	6,3	6,5	6,0	6,3	
Durchschnitt 2019	2 Stück			6,0	7,0	7,0	6,0	6,0	

Passeirer Böcke

Name	Lebensnr.	Geb. Datum	Name	Typ	RA	FO	FU	BEM	Klasse
Reinstadler Helena	AT 448.259.2/80	06.01.2020	Alpentornado	5	5	5	5	5	Ilb
Reinstadler Helena	AT 448.260.480	08.01.2020	Apler	5	5	5	5	5	Ilb
Erlor Hermann	AT 993.701.170	19.02.2020	Laurin	7	7	7	7	7	Ib
Kranebitter Benedikt	AT 216.668.580	05.04.2019	Gustl	7	7	6	6	7	Ib
Holznecht Markus	AT 535.348.960	31.01.2019	Fernando	6	6	7	6	6	Ib
Fink Johannes	AT 886.037.970	11.04.2019	Viktor	5	6	6	5	5	Ila
Illmer Richard	AT 365.692.180	14.02.2020		6	6	6	5	6	Ila
Scheiber Angelika	AT 995.847.270	14.02.2020	Franzl	7	7	7	6	7	Ib
Illmer Richard	AT 993.703.370	21.02.2020	Luky	7	7	7	6	7	Ib
Kindl Georg	AT 600.969.480	23.02.2020		7	6	6	5	6	Ila
Schuss Martin jun.	AT 993.706.670	25.02.2020	Lenz	7	7	6	6	7	Ib
Kindl Georg	AT 600.977.480	27.03.2020		7	6	6	6	6	Ila
Kindl Georg	AT 600.975.280	28.03.2020		6	6	7	6	6	Ila
Durchschnitt 2020	13 Stück			6,3	6,2	6,2	5,7	6,2	

Pinzgauer Strahlenböcke

Name	Lebensnr.	Geb. Datum	Name	Typ	RA	FO	FU	BEM	Klasse
Kirchmair Manuel	AT 328.176.840	11.02.2015	Seppl	6	8	7	7	7	Ib
Durchschnitt 2020	1 Stück			6	8	7	7	7	

VERSTEIGERUNG

Sehr guter Ziegenversteigerungsverlauf trotz Corona-Bestimmungen

Die Nachfrage nach Tiroler Zuchtziegen ist nach wie vor groß. Da im Frühjahr aufgrund von Covid-19 keine Versteigerungen durchgeführt werden konnten, wurde versucht, durch den Ankauf von Exporttieren, den Markt für die Augustversteigerung vorzeitig zu entlasten. So wurden bereits im Vorfeld rund 400 Tiroler Zuchtziegen vom oberösterreichischen Ziegenzuchtverband für den Export angekauft.

Die traditionelle Ziegenversteigerung Anfang August hat trotz den geltenden Corona Bestimmungen die Erwartungen des Tiroler Ziegenzuchtverbandes übertroffen. Von 83 aufgetriebenen Böcken und Ziegen konnten 77 Tiere erfolgreich vermarktet werden. Die Versteigerung von 39 Zuchtböcke bester Qualität und einem Durchschnittspreis von 957 € galt als Highlight der Veranstaltung. 15 Böcke konnten dabei mit einem Zuschlagspreis von mehr als 1.000 € vermarktet werden. Besonders erfreulich war, dass die 6 aufgetriebenen GGZ Altböcke mit überdurchschnittlichen 1.130 € den Besitzer wechselten. Die Qualität der 38 weiblichen Ziegen war ansprechend und deshalb konnten diese um durchschnittlich 343 € verkauft werden. Neben den Milchrassen rundeten Bündner Strahlenziegen das Kaufangebot ab. Bei guter Nachfrage wurden die Tiere um durchschnittlich 308 € vermarktet. Als teuerstes weibliches Tier ging die GGZ-Zweitmelkziege FLAVIA von Kuen Lukas aus Längenfeld hervor. Sie wechselte zum Zuchtbetrieb von Eller Marius und Raphael nach St. Jodok. Bei den Böcken konnte der GGZ-Jungbock SILVERADO von Wibmer Markus aus Arzl den Tageshöchstpreis erzielen. Dieser wurde vom Milchziegenbetrieb Steiner Stefan aus Fügen angekauft.



Der Zuchtbetrieb Eller ließ sich die GGZ-Zweitmelkziege FLAVIA 1.340 € kosten.



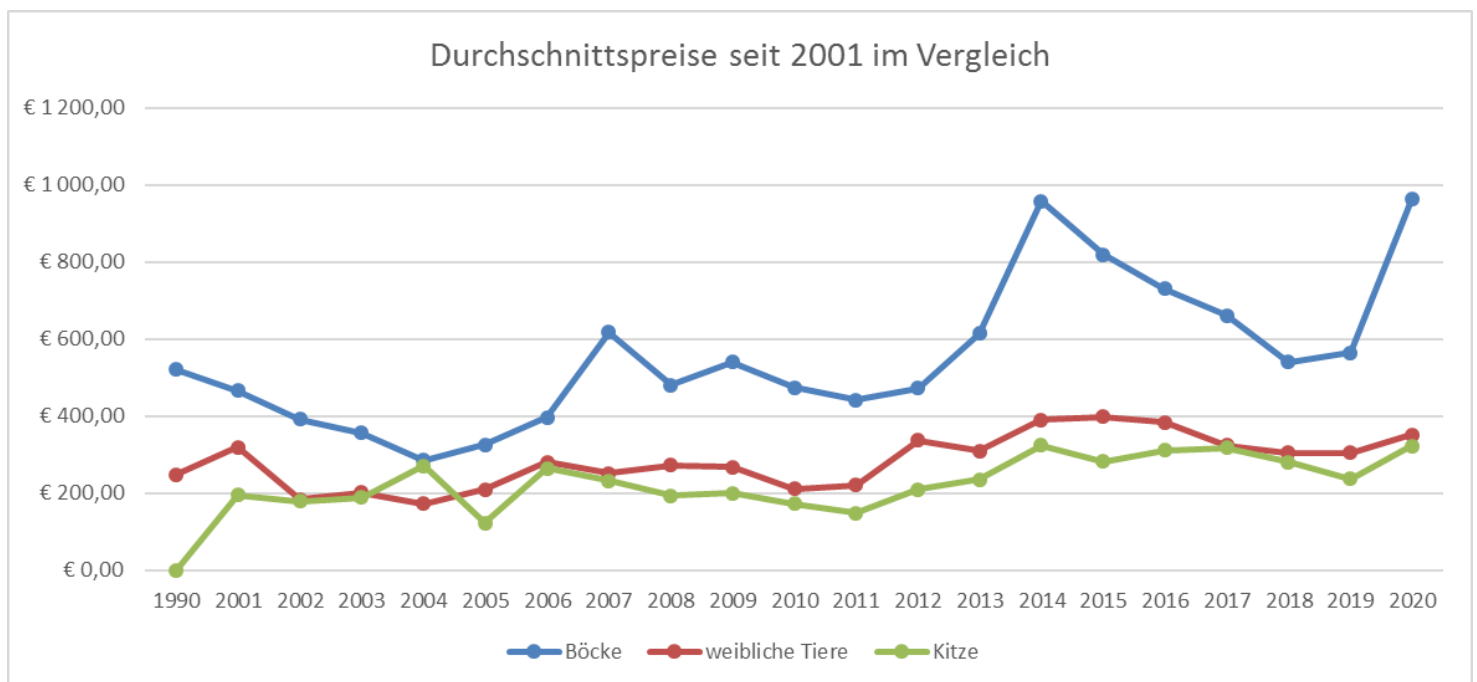
Der GGZ Jungbock SILVERADO wechselte um 2.900 € den Besitzer.

Entwicklung der Zuchtziegenversteigerungen seit 2001

Jahr	Böcke		Weibliche Tiere		Kitze	
	Stück	Preis	Stück	Preis	Stück	Preis
1990	5	7.180,00	18	3.422,00	-	-
2001**	23	466,35	88	318,95	32	195,00
2002	41	392,50	94	183,50	21	179,00
2003	38	356,70	109	201,56	20	188,00
2004	33	285,75	110	171,90	12	270,00
2005	37	326,00	105	209,00	28	122,00
2006	36	397,00	96	281,00	11	264,00
2007	37	617,41	127	251,39	39	231,51
2008	51	480,00	134	273,12	16	193,56
2009	50	540,00	129	267,00	25	200,00
2010	44	474,50	158	210,50	24	172,00
2011	40	442,00	137	221,00	17	149,00
2012	53	473,00	117	337,00	19	210,00
2013	43	614,00	163	309,00	27	236,00
2014	46	958,00	149	390,00	51	324,00
2015	69	819,00	177	398,00	46	282,00
2016	74	731,00	146	384,00	32	311,00
2017	76	661,00	168	324,00	59	317,00
2018	80	540,00	211	304,00	44	281,00
2019	69	565,00	106	304,00	25	237,00
2020	39	962,00	23	352,00	16	322,00
Diff. 19/20	-30	+397,00	-83	+48,00	-9	+85,00

*ohne Nutzziegen

**ab 2001 Beträge in Euro



AUSSTELLUNGEN

Die für 26. April 2020 geplante Landesausstellung anlässlich des 30 jährigen Bestandsjubiläums des Tiroler Ziegenzuchtverbandes wurde aufgrund der herrschenden Corona Situation auf den 25. April 2021 verschoben. In dem Jahr, in dem eine Landesausstellung abgehalten wird, finden aufgrund von organisatorischen Gründen keine Gebietsausstellungen statt.

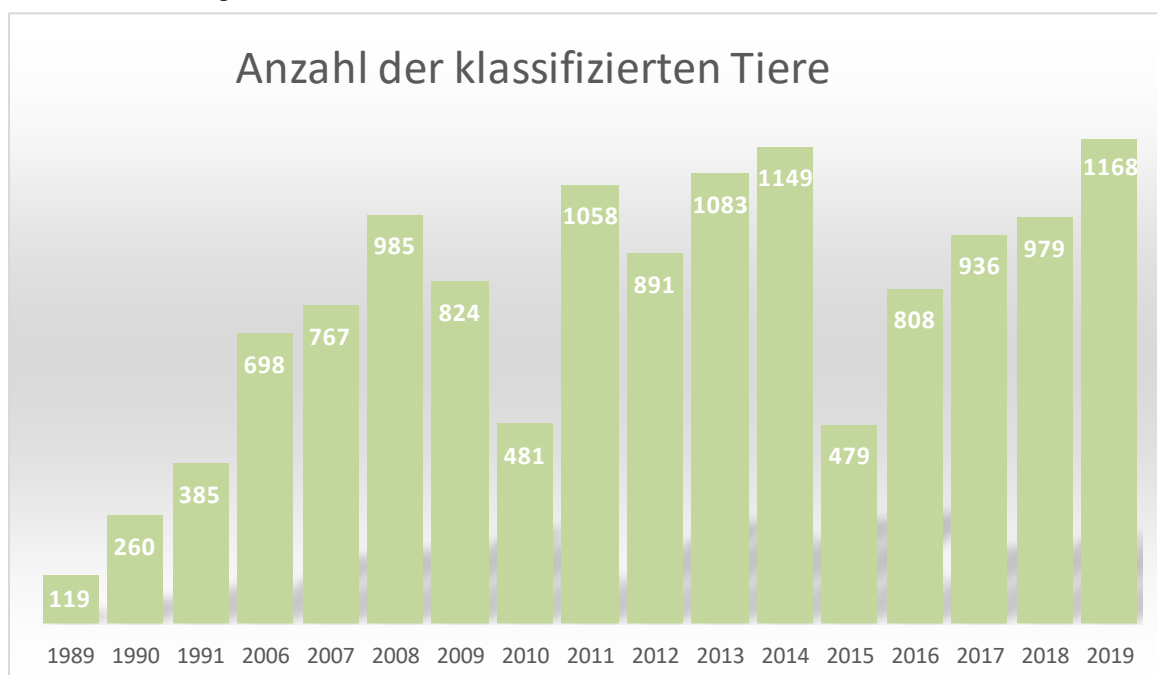
AUSSTELLUNGSENTWICKLUNG

Jahr	Anzahl der Ausstellungen	ausgestellte Tiere	Jahr	Anzahl der Ausstellungen	ausgestellte Tiere
1989	1	119	2006	6	698
1990	1	260	2007	5	767
1991	7	385	2008**	6	985
1995	1	213	2009	6	824
1996	5	403	2010 ¹⁾	2*	481
1997	6	460	2011 ¹⁾	6	1058
1998	6	557	2012 ¹⁾	5	891
1999	8	639	2013 ^{1)**}	6	1083
2000	2	374	2014 ¹⁾	6	1149
2001 (nur Herbst)	1	72	2015 ¹⁾	1*	479
2002	6	680	2016 ¹⁾	4	808
2003	6	591	2017 ¹⁾	5	936
2004	6	682	2018 ¹⁾	5	979
2005*	2*	504	2019¹⁾	5	1.168
			Diff. 18 ¹⁾ /19 ¹⁾	+/-0	+189

**2008 u. 2013 Bock- und Bockparade

*2005, 2010 u. 2015 Landesschau

¹⁾2010 bis 2019 Kitzausstellungen nicht enthalten



MILCHLEISTUNG

Im Kontrolljahr 2020 wurden von 197 Zuchtbetrieben, sieben Betrieb mehr als im Vorjahr, 1.537 Ziegen der Rassen Gemsfarbige Gebirgsziege, Saanenziege und Toggenburgerziege auf Milchleistung geprobt und ein Vollabschluss ausgestellt. Als leistungsstärkste Ziegenrasse ging nach Milch-kg und Fett/Eiweiß- kg die Saanenziege hervor.

Von den 1.537 kontrollierten Tieren mit einem Durchschnittsalter von 2,9 Jahren und einer durchschnittlichen Laktationsdauer von 232 Tagen erreichten die drei Rassen 762 kg Milch bei 50,2 Fett/Eiweiß kg. Die Durchschnittsleistung ist um 21 kg und die Fett/Eiweiß-% um 0,8 kg gestiegen.

Aufrichtigen Dank an den Landeskontrollverband insbesondere an den Obmann Kaspar Ehammer, Geschäftsführer Dipl.-Ing. Reinhard Winkler, Leistungsinspektor Martin Wackerle und Zuchtwart Thomas Tiefenbrunner, die in großzügiger Weise die Tiroler Ziegenzucht unterstützen.

Jahr	Abschlüsse	Milch-kg	Fett-%	Fett-kg	Eiweiß-%	Eiweiß-kg
1987	69	559	3,63	20	2,07	15
1988	132	604	3,67	22	2,86	17
1989	202	670	3,59	24	2,08	19
1990	293	744	3,49	26	2,82	21
1991	364	740	3,51	26	2,84	21
1992	421	753	3,72	28	2,92	22
1993	501	774	3,62	28	2,84	22
1994	465	771	3,50	27	2,72	21
1995	471	803	3,49	28	2,99	24
1996	598	743	3,50	26	2,96	22
1997	589	811	3,53	29	3,02	24
1998	649	787	3,50	28	2,94	23
1999	679	824	3,52	29	3,03	25
2000	761	833	3,48	29	3,12	26
2001	744	845	3,49	29	3,02	25
2002	737	938	3,40	32	2,96	27
2003	823	779	3,37	27	2,90	23
2004	837	726	3,39	25	3,02	22
2005	866	689	3,38	23,5	2,91	20
2006	957	700	3,34	23,4	2,96	21
2007	1.132	709	3,34	23,7	2,99	21
2008	1.222	713	3,32	23,7	2,95	21
2009	1.218	696	3,37	23,5	2,98	21
2010	1.239	641	3,32	21,3	2,99	19,1
2011	1.206	659	3,31	21,8	2,98	19,6
2012	1.153	699	3,35	23,4	3,00	20,9
2013	1.078	707	3,37	23,8	3,00	21,2
2014	1.027	696	3,43	23,9	3,02	21,0
2015	1.123	720	3,45	24,8	2,99	21,5
2016	1.311	720	3,34	24,0	3,04	21,9
2017	1.423	728	3,31	24,1	3,07	22,4
2018	1.436	745	3,28	24,4	3,09	23,0
2019	1.507	741	3,36	24,9	3,15	23,3
2020	1.548	762	3,44	26,2	3,16	24,1
Diff. 19/20	+41	+21	+0,08	+1,3	+0,01	+0,8

Milchleistung nach Alter und Rasse

RASSE	LAKT_KL.	TIERE	ALT	MELKTAGE	MILCH_KG	Fett%	Fett kg	Eiw.%	Eiw. Kg	F/E kg
GGZ	1.	290	1,1	224	585	3,46	20,2	3,14	18,3	38,6
GGZ	2.	211	2,1	233	755	3,53	26,6	3,1	23,4	50
GGZ	3.	143	3,1	234	801	3,47	27,8	3,08	24,7	52,4
GGZ	4+	314	5,6	233	784	3,46	27,1	3,1	24,3	51,4
GGZ	2020	954	3,1	231	720	3,48	25	3,1	22,3	47,4
	2019	966	2,9	232	706	3,37	23,8	3,1	21,9	45,7
SA	1.	295	1,4	237	825	3,47	28,6	3,36	27,7	56,3
SA	2.	119	2,8	232	817	3,24	26,4	3,16	25,8	52,2
SA	3.	58	3,6	231	802	3,41	27,3	3,14	25,2	52,5
SA	4+	96	5,9	233	910	3,31	30,1	3,02	27,5	57,6
SA	2020	564	2,7	235	835	3,38	28,3	3,24	27	55,3
	2019	493	2,8	232	817	3,35	27,4	3,23	26,4	53,7
TO	1.	4	1,4	230	583	3,11	18,1	3,14	18,3	36,4
TO	2.	8	2,4	240	700	3,08	21,6	3,1	21,7	43,3
TO	3.	2	3,3	214	631	4,18	26,4	3,07	19,4	45,8
TO	4+	6	5,2	226	673	2,95	19,9	2,93	19,7	39,6
TO	2020	19	3,1	231	661	3,15	20,8	3,05	20,2	41
	2019	48	3,4	229	651	3,23	21	3,05	19,9	40,9

LEBENSLEISTUNG GGZ-Dauerleistungsziegen

Betrieb	Ort	LNR	NAME	GEB.DATUM	Milch kg	F %	Eiw.%	F/E kg
Leitner Werner	Oberperfuss	AT 180.018.620	LUCI	04.01.2010	12735	3,89	3,29	913,7
Haeusler Emanuel	Schwaz	AT 032.066.910	HEIDI	01.02.2008	11934	4,08	3,32	883,2
Haider Julian/Romed	Flauring	AT 542.575.810	ANITA	16.03.2007	11573	3,4	2,95	734,6
Singer Benedikt	Sellrain	AT 846.204.410	FELICITAS	15.02.2008	11000	3,48	2,94	706,8
Singer Klaus	Sellrain	AT 162.802.820	FANI	18.02.2008	10773	3,4	2,87	675,1
Tipotsch Daniel	Finkenberg	AT 845.623.910	PAMELA	08.03.2008	10561	3,55	3,12	704,2
Hirschhuber Hans	Weerberg	AT 731.491.120	OLYMPIA	06.02.2010	10473	3,41	3,39	713
Mair Kristine	Vomp	AT 219.552.130	REH	20.02.2012	10435	2,8	2,99	604,9
Margreiter Josef	Kundl	AT 016.685.970	ULLI	03.02.2005	10114	3,74	3,24	706

LEBENSLEISTUNG SA-Dauerleistungsziegen

Betrieb	Ort	LNR	NAME	GEB.DATUM	Milch kg	F %	Eiw.%	F/E kg
Köll Manfred	Tarrenz	AT 043.876.410	SCHNEGGI	09.03.2007	12767	3,26	3,22	827
Pockenauer Josef	Hopfgarten	AT 381.148.120	SISSI	31.01.2009	11253	3,92	3,4	824,4
Trager Heike	St. Johann i. W.	AT 174.346.220	VRONI	19.03.2009	11090	3,1	3,02	678,9
Haeusler Emanuel	Schwaz	CH 1.610.458	LIORA	27.02.2010	10855	3,41	3,07	703,5
Haeusler Emanuel	Schwaz	AT 683.500.130	TULPE	26.03.2012	10794	3,67	3,24	746,5
Hell Johannes	Innsbruck	AT 474.961.420	VENEZIA	27.01.2011	10257	2,91	2,92	597,1

Die Besten Betriebe GGZ über 30 Vollabschlüsse

Betrieb	Ort	Tiere	Alter	Lak	Tage	Laktationsdurchschnitt					
						Milch kg	F %	F kg	E %	E kg	F/E kg
Mair Kristine	Vomp	31	3,5	31	237	836	3	25,1	3,03	25,3	50,4
Mangweth Ernst	Nauders	31	2,1	31	240	763	3,81	29	3,13	23,9	52,9
Mühlbacher Josef	Kitzbuehel	33	2,8	33	240	728	3,4	24,8	3,1	22,6	47,4
Margreiter Josef	Kundl	41	4,9	41	230	667	3,31	22,1	3,11	20,7	42,8
Gramshammer Hermann	Erl	42	3,9	42	235	601	3,67	22	3	18	40,1

Die Besten Betriebe GGZ 16-30 Vollabschlüsse

Betrieb	Ort	Tiere	Alter	Lak	Tage	Laktationsdurchschnitt					
						Milch kg	F %	F kg	E %	E kg	F/E kg
Haeusler Emanuel	Schwaz	22	4,7	22	222	1071	4,01	42,9	3,25	34,8	77,7
Hell Johannes	Innsbruck	22	2,9	22	240	887	3,2	28,4	3,12	27,7	56
Wibmer Markus	Innsbruck	17	3,6	17	235	876	3,29	28,9	3,17	27,8	56,6
Haider Mathias	Flauring	22	3,5	22	240	862	4,23	36,5	3,35	28,9	65,4
Kuen Marita/Lukas	Laengenfeld	25	3	25	240	818	3,2	26,2	2,97	24,3	50,5

Die Besten Betriebe GGZ 11-15 Vollabschlüsse

Betrieb	Ort	Tiere	Alter	Lak	Tage	Laktationsdurchschnitt					
						Milch kg	F %	F kg	E %	E kg	F/E kg
Tipotsch Daniel	Finkenberg	12	3,7	12	234	832	3,41	28,4	3,22	26,8	55,2
Leitner Werner	Oberperfuss	13	3,1	13	223	790	4,2	33,1	3,26	25,8	58,9
Schöser Alois	Weerberg	11	3,3	11	240	788	3,12	24,6	3,16	24,9	49,5
Hirschhuber Hans	Weerberg	11	2,5	11	235	778	3,16	24,6	3,38	26,3	50,9
Haslwanger Gregor	Innsbruck	12	3,7	12	234	758	3,43	26	3,26	24,7	50,7

Die Besten Betriebe GGZ 6-10 Vollabschlüsse

Betrieb	Ort	Tiere	Alter	Lak	Tage	Laktationsdurchschnitt					
						Milch kg	F %	F kg	E %	E kg	F/E kg
Schwaighofer Christoph	Hopfgarten	6	3	6	240	1046	3,39	35,5	3,02	31,6	67,1
Dengg Josef	Hippach	8	1,9	8	226	942	3,01	28,4	2,86	27	55,3
Hinteregger Stefan	Telfes im St.	6	4,1	6	240	862	3,68	31,7	3,2	27,6	59,3
Egger Daniel	Weerberg	7	2	7	220	830	3,47	28,8	3,15	26,2	55
Hotter Gerhard	Rohrberg	6	3,5	6	238	820	3,59	29,4	3,29	27	56,4

Die Besten Betriebe GGZ 2-5 Vollabschlüsse

Betrieb	Ort	Tiere	Alter	Lak	Tage	Laktationsdurchschnitt					
						Milch kg	F %	F kg	E %	E kg	F/E kg
Larcher-Haller David/Magdalena	Mutters	3	3,9	4	240	987	4,66	46,1	3,09	30,5	76,5
Gruber Josef	Hopfgarten	5	3	5	215	979	3,42	33,5	3,06	29,9	63,4
Klocker Evi/Siegfried	Hart	3	2,4	3	240	979	3	29,4	3,04	29,7	59,1
Rieder Dominic	Gerlosberg	4	1,2	4	236	913	4,47	40,9	3,81	34,8	75,7
Hauser Franz	Schwendau	2	2,5	2	240	913	3,76	34,3	3,03	27,7	62

Die Besten Betriebe SA über 10 Vollabschlüsse

Betrieb	Ort	Tiere	Alter	Lak	Tage	Laktationsdurchschnitt					
						Milch kg	F %	F kg	E %	E kg	F/E kg
Haeusler Emanuel	Schwaz	37	4,1	37	227	1138	4,02	45,7	3,24	36,9	82,7
Heis Benedikt	Innsbruck	17	2,9	17	239	900	2,8	25,2	2,99	26,9	52,1
Trager Heike	St. Johann i.W.	20	3,6	20	239	792	2,77	22	2,88	22,8	44,7
Wildauer Josef	Volders	19	3,6	19	224	635	2,74	17,4	2,81	17,8	35,3

Die Besten Betriebe SA 6-10 Vollabschlüsse

Betrieb	Ort	Tiere	Alter	Lak	Tage	Laktationsdurchschnitt					
						Milch kg	F %	F kg	E %	E kg	F/E kg
Kogler Johann	Stummerberg	6	1,9	6	240	908	2,9	26,4	2,91	26,5	52,8
Pockenauer Josef	Hopfgarten	9	3,2	9	211	893	3,69	32,9	3,29	29,4	62,3
Hell Johannes	Innsbruck	10	3,1	10	235	878	3,11	27,3	3,02	26,5	53,8
Schmölz Michael	Goetzens	7	2,8	7	226	860	2,16	18,5	2,75	23,7	42,2
Resinger Robert	Virgen	7	3,5	7	240	807	2,55	20,6	3,13	25,3	45,9

Die Besten Betriebe SA 2-5 Vollabschlüsse

Betrieb	Ort	Tiere	Alter	Lak	Tage	Laktationsdurchschnitt					
						Milch kg	F %	F kg	E %	E kg	F/E kg
Kainer Sebastian	Kolsassberg	2	3	2	240	1146	3,63	41,6	2,47	28,3	69,9
Margreiter Andreas	Wildschoenau	4	5,7	5	223	1070	3,2	34,2	3,08	33	67,2
Guggenbichler Ludwig	Wiesing	5	5,7	5	238	932	3,05	28,5	2,89	26,9	55,4
Larcher-Haller David/Magdalena	Mutters	3	2	3	224	888	3,81	33,9	3,14	27,9	61,8
Luxner Renate	Aschau im Z.	2	2,5	2	218	877	3,72	32,7	3,12	27,4	60

Die Besten Betriebe TO Vollabschlüsse

Betrieb	Ort	Tiere	Alter	Lak	Tage	Laktationsdurchschnitt					
						Milch kg	F %	F kg	E %	E kg	F/E kg
Kaiser Florian	Schwaz	4	2,8	4	240	741	3,43	25,5	3,1	23	48,5
Schmid Wolfgang	Westendorf	1	3,5	1	240	711	4,37	31,1	3,09	22	53,1
Makig Walter	Fliesz	3	2,1	3	240	691	2,94	20,3	3,2	22,1	42,4
Trager Heike	St. Johann i.W.	3	2	3	240	680	3,18	21,7	3,17	21,6	43,3
Riedl Stefan	Schönberg	1	2,6	2	214	622	3,58	22,3	3,45	21,5	43,7

CAE Reagenten

Im Jahr 1997 startete der Tiroler Ziegenzuchtverband in Zusammenarbeit mit der Veterinärdirektion des Landes Tirol und der Tierzucht-Abteilung der Landeslandwirtschaftskammer Tirol ein CAE- Bekämpfungsprogramm. Während im Jahre 1997 ca. 2000 Tiere untersucht wurden, stieg die Anzahl an Untersuchungen im Laufe der Jahre kontinuierlich an. So konnte im Jahre 2018 der Höchststand von 16.395 untersuchten Tieren erreicht werden. Der prozentuelle Anteil an reagenten Tieren ist seit Beginn leicht rückläufig, wobei es im Laufe der Jahre immer wieder leichte Anstiege und Rückgänge gegeben hat. In den Jahren 2015, 2016 und 2018 kam es durch unkontrollierte Tierzukaufe aus anderen Bundesländern zu einer erhöhten Anzahl an Reagenten. Im Jahre 2020 wurden 9.516 Tiere untersucht, wovon 88 Proben nicht negativ waren. Mit einem prozentuellen Anteil von 0,90 % nicht negativer Tiere liegt man auch im Jahre 2020 deutlich unter dem langjährigen Durchschnitt von ca. 1,50 %.

Anmerkung:

Bezirk	1996	1997	1998	1999	2000	2001	2002	2003	2004	2005	2006	2007	2008
	+	+	+	+	+	+	+/Betr	+	+/Betr	+/Betr	+/Betr	+/Betr	+/Betr
Imst	15	5	24	16	11	7		5 (4)	2 (2)	2 (2)	6 (5)	33 (6)	4 (4)
lbk- Stadt		16	-	1	-	1		0	0	13 (5)	2 (1)	0	0
lbk-Land	27	35	19	74	7	28	13 (8)	14(8)	34 (12)	74 (19)	42 (28)	24 (10)	39 (12)
Kitzbüchel	1	-	10	14	5	6		0	1 (1)	1 (1)	0	1 (1)	0
Kufstein		7	2	4	-	1	1 (1)	0	3(1) 0	7 (6)	1 (1)	0	3 (2)
Landeck	3	3	4	11	-	1		4 (4)	0	0	3 (1)	18 (5)	5 (3)
Lienz	2	2	-	18	37	48	50 (15)	22(12)	10 (8)	7 (3)	11 (8)	3 (2)	1 (1)
Reutte	1	-	3	1	1		1 (1)	0	0	0	1 (1)	2 (1)	0 ()
Schwaz	3	20	10	32	9		10 (5)	11 (3)	12 (5)	5 (3)	2 (2)	3 (3)	14 (6)
Anzahl d. Reagenten	52	90	89	171	70	92	75	56	62	109	68	84	66
%	2,28%	3,84%	3,20%	4,34%	2,04%	2,28%	2,11%	1,30%	1,30%	2,12%	1,31%	1,47%	0,88%
insgesamt untersucht	2.276	2.341	2.778	3.939	3.425	4.042	3.561	4.215	4.632	5.128	5.172	5.727	7.430

Bezirk	2009	2010	2011	2012	2013	2014	2015	2016	2017	2018	2019	2020
	+/Betr	+/Betr	+/Betr	+/Betr	+/Betr	+/Betr	+/Betr	+/Betr	+/Betr	+/Betr	+/Betr	+/Betr
Imst	3 (3)	3 (2)	1 (1)	0	4 (1)	3 (1)	0	8 (8)				
lbk- Stadt	1 (1)	0	0	0	0	0	0	1 (1)				
lbk-Land	52(23)	23(12)	10 (9)	4 (4)	4 (1)	6 (3)	4 (3)	9 (7)				
Kitzbüchel	2 (2)	0	0	1 (1)	0	0	0	1 (1)				
Kufstein	1 (1)	2 (2)	0	2 (2)	0	1 (1)	0	4 (4)				
Landeck	3 (2)	3 (1)	0	2 (2)	0	10 (3)	0	136 (3)***				
Lienz	20(12)	4 (3)	2 (2)	2 (2)	0	0	166(4)*	28 (11)				
Reutte	1 (1)	0	0	1 (1)	8 (3)	0	0	0				
Schwaz	0	10 (5)	3 (1)	9 (3)	0	2 (1)	4 (2)	17 (4)				
Anzahl d. Reagenten	83	45	16	21	16	22	174**	204	46	272	79	88
%	1,24%	0,57%	0,18%	0,30%	0,22%	0,31%	2,32%**	2,49%	0,34%	1,70%	0,70%	0,90%
insgesamt untersucht	6.671	7.841	8.707	6.935	7.369	6.991	7.508	8.190	13.299	16.395	10.647	9.516

JAHRESRÜCKBLICK 2020

Generalversammlung des Tiroler Ziegenzuchtverbandes

Am Donnerstag, den 17. September 2020 fand im Cafe Zillertal in Strass unter Einhaltung der Corona Sicherheitsmaßnahmen die Generalversammlung des Tiroler Ziegenzuchtverbandes statt. Da zu diesem Zeitpunkt nur Indoor- Veranstaltungen mit maximal 50 Personen erlaubt waren, wurden im Vorfeld die Vereinsobleute darüber informiert, dass pro Zuchtverein nur ein Vertreter bei der Generalversammlung teilnehmen darf. Trotz dieser schwierigen Umstände war es sehr erfreulich, dass von jedem Verein ein Vertreter anwesend war. Ausser dem anwesenden Verterinärdirektor Dr. Josef Kössler hatten sich alle anderen Ehrengäste aufgrund der herrschenden Corona Situation für die Veranstaltung entschuldigt. Die in der Tagesordnung geplanten Ehrungen wurden auf eine andere Veranstaltung vertagt, um diese in einem würdigen Rahmen überreichen zu können.

Außerordentliche Generalversammlung des Tiroler Ziegenzuchtverbandes

Am Donnerstag, den 17. Dezember 2020 fand im Großen Bauernbundsaal im Parterre der LK Tirol eine außerordentliche Generalversammlung des Tiroler Ziegenzuchtverbandes statt. Die Versammlung wurde einberufen, um über die Fusion zur Schaf- und Ziegenzucht Tirol eGen abzustimmen. Aufgrund der immer noch anhaltenden Corona Bestimmungen, durften nur die Obmänner bzw. ein bevollmächtigter Vertreter der Ziegenzuchtvereine an der Versammlung teilnehmen. Insgesamt waren 31 stimmberechtigte Vereine anwesend. Nach der Begrüßung durch den Obmann Josef Mühlbacher stellte Tierzuchtdirektor DI Rudolf Hussl das Modell der Schaf- und Ziegenzucht Tirol eGen vor. Im Anschluss daran kam es zur Abstimmung über die Auslagerung der Geschäftstätigkeit an die Schaf- und Ziegenzucht Tirol eGen. Rund 65 Prozent stimmten dabei für den Zusammenschluss und der Auslagerung der Geschäftstätigkeit an die Schaf- und Ziegenzucht Tirol eGen ab.

Kitzverladungen 2020

Durch die Schließung der Gastronomiebetriebe aufgrund der Corona Situation im Frühjahr 2020 waren die Aussichten auf eine erfolgreiche Kitzvermarktung eher ernüchternd. Durch intensive Bemühungen war es trotzdem möglich, zu Ostern ca. 400 Schlachtkitze im In- und Ausland zu vermarkten. Vor den Weihnachtsfeiertagen gelang es uns noch einmal, eine Verladung mit ca. 80 Schlachtkitzen zu organisieren und abzuwickeln. Somit wurden neben den Zuchttiere, welche über Versteigerungen und Exporte vermarktet wurden, ca. 480 Schlachtkitze vermittelt. Rund 80% der vermarkteten Kitz wurden exportiert und rund 20% im Inland verkauft. In Zukunft sollte es eines der Hauptziele sein, den Anteil an verkauften Schlachtkitzen im Inland zu erhöhen. Neben der Oster- und Weihnachtskitzaktion wurden zusätzlich 90 Schlachtziegen über den Verband vermarktet werden.

Zuchttierexporte 2020

Die Nachfrage nach Milchziegen aus Österreich ist nach wie vor ungebrochen gut. Durch die anhaltende Corona-Situation im Frühjahr 2020, musste die geplante Versteigerung Anfang April abgesagt werden. Damit der Versteigerungsmarkt für August frühzeitig entlastet wurde, und nicht zu viele Tiere auf die Versteigerungen kamen, hat man in Zusammenarbeit mit dem Oberösterreichischen Ziegenzuchtverband mehrere Zuchttierverladungen durchgeführt. Somit wurden bis zur Augustversteigerung rund 190 Zuchtkitze und -ziegen angekauft und vermarktet. Insgesamt wurden im Jahr 2020 250 Zuchttiere und 8 Zuchtböcke über den Oberösterreichischen Ziegenzuchtverband exportiert.

Besichtigung der Quarantäne- und Aufzuchtstallungen in Oberösterreich

Am Samstag, den 25. Juli 2020 ergab sich für uns die Möglichkeit, die Quarantänestallungen und Aufzuchtbetriebe, in denen Tiroler Exporttiere nach der Verladung in Rotholz angeliefert werden, zu besichtigen. Nach dem Besuch der Bock- und Schafversteigerung im Ried im Innkreis begleitete uns Josef Stöckl, geschäftsführender Obmann des Ziegenzuchtverbandes Oberösterreich, zu zwei seiner Partnerbetrieben in der Umgebung von Ried.

Als erstes wurde der landwirtschaftliche Betrieb der Familie Schosser/Diermayer in Mehrnbach angefahren. Neben dem Betriebsleiterehepaar Günter (54) und Veronika (52) arbeiten auch ihre Kinder Angelina (15) und Xaver (10) am Hof mit. Bei einer Flächenausstattung von 46 ha Acker- und 6 ha Dauergrünland werden durchschnittlich 270 Jungkitze zur Aufzucht gehalten. Direkt nach dem Eintreffen am Betrieb, werden die angelieferten Jungtiere einzeln anhand einer vorgefertigten Checkliste vom Betriebsleiterpaar kontrolliert. Festgestellte Auffälligkeiten werden sofort protokolliert bzw. notiert. Danach werden die Jungtiere dem Alter entsprechend in Gruppen aufgeteilt bzw. bei Bedarf in kleinere Tränkegruppen zusammengestellt. Die Tiere bleiben bis zum endgültigen Export in das gewünschte Zielland am Betrieb. Sobald die Abnehmerverträge unterzeichnet sind, werden die Ziegen unter Quarantäne gestellt und die notwendigen Untersuchungen durchgeführt.

Nach einer ausführlichen Besichtigung ging es weiter in das nahegelegene Antiesenhofen, wo uns bereits Familie Hauer erwartete. Betriebsleiter Franz (47) und seine Frau Anita (43) bewirtschaften zusammen mit ihren Kindern Stefanie (23) und Florian (18) einen landwirtschaftlichen Betrieb mit 84 ha Acker, 11 ha Dauergrünland und 2,5 ha Wald. Neben der beträchtlichen Fläche Ackerland werden ca. 430 Ziegen gehalten. Auch hier wird direkt nach dem Eintreffen der Tiere am Betrieb der Gesundheitsstatus kontrolliert und in gleichaltrige Gruppen zusammengestellt. Aufzuchtkitze erhalten Zugang zu einem Milchtränkeautomaten, wo sie bis zu einem Alter von 8 bis 10 Wochen Trockenmilch aufnehmen können. Dieses Aufzuchtssystem bringt den Vorteil, dass Tiere bereits ab dem 7. Lebenstag in ganz Österreich bei Bedarf von den einzelnen Bundesländern gesammelt und auf den Aufzucht- bzw. Partnerbetrieben zu passenden Zuchtgruppen zusammengestellt werden. Kommen ausländische Kaufinteressenten, können diesen unterschiedliche Altersgruppen zum Verkauf angeboten werden.

Die Abrechnung mit dem Landwirt hängt davon ab ob die Tiere noch getränkt werden müssen oder nicht. Benötigen die Jungtiere keine Milch mehr, erhält der Betrieb Futterkosten in Höhe von 0,50 € pro Stück und Tag. Die Kosten für das Kraftfutter werden dabei vom Ziegenzuchtverband übernommen. Bei Jungkitzen, die noch Milch benötigen kauft der Partnerbetrieb die Kitze vom Zuchtverband zu, füttert diese auf und verkauft sie dann wieder zurück. Auch hier wird das Kraftfutter sowie der benötigte Milchaustauscher vom Ziegenzuchtverband finanziert.

In Zukunft wird das Thema Tierwohl in der Nutztierhaltung einen noch höheren Stellenwert einnehmen als bisher. Der Besuch der Quarantäne- und Aufzuchtstallungen hat uns aber gezeigt, dass die Betriebe bestens darauf vorbereitet sind sowie mit viel Herzblut und vollem Elan hinter der Sache stehen. Das Thema Tierwohl steht auch hier an erster Stelle und kommt mit Sicherheit nicht zu kurz.



Der Vorstand des Tiroler Ziegenzuchtverbandes



Obmann: Josef Mühlbacher, Zephirau 38, 6370 Kitzbühel
Obm.Stv.: Christoph Jaufenthaler, Kirchplatz 2, 6162 Mutters

Vorstandsmitglied: Klemens Kuprian, Huben 12, 6444 Längenfeld
Vorstandsmitglied: Werner Leitner, Hinterburg 1a, 6173 Oberperfuss
Vorstandsmitglied: Andreas Margreiter, Sonnhangweg 13, 6314 Niederau
Vorstandsmitglied: Daniel Tipotsch, Dornauberg 43, 6295 Ginzling
Vorstandsmitglied: Markus Wibmer, Krippengasse 19, 6033 Arzl
Vorstandsmitglied: Herbert Felderer, Troi 405, 6200 Buch b. J.
Vorstandsmitglied: JZ-Obmann Thomas Kirchbner, Brandstatt 8, 6173 Oberperfuss
Geschäftsführer: Johann Jaufenthaler, Brixnerstr. 1, 6020 Innsbruck
Tierzuchtdirektor: DI Rudolf Hußl, Brixnerstr. 1, 6020 Innsbruck



